

ภาวะตลาดสินค้าข้าว ประจำวันที่ 26 มิถุนายน 2550

(บาท/กก.)

ชนิด	สัปดาห์ก่อน ต่ำ-สูง	วันนี้อยู่ก่อน (26 มิ.ย. 49)	วันก่อน (25 มิ.ย. 50)	วันนี้ (26 มิ.ย. 50)	เปรียบเทียบ วันนี้/วันก่อน
ข้าวเปลือกเจ้านาปรัง ความชื้นไม่เกิน 15% ปี 2550 (ราคารับจำนำนาปรัง ปี 2550 6,500 บาท/ตัน)					
จังหวัดนครสวรรค์	6.20-6.30	6.80-6.90	6.20-6.30		
จังหวัดพิษณุโลก	6.00-6.30	6.45-6.50	6.00-6.30	6.00-6.30	
จังหวัดสุพรรณบุรี	6.40-6.50	6.60-6.80	6.30-6.40	6.30-6.40	
จังหวัดปทุมธานี	6.30-6.40	6.80-6.90	6.30-6.40	6.30-6.40	
ข้าวเปลือกหอมมะลิ					
จังหวัดอุตรธานี	9.00-9.20	8.40-8.60	9.00-9.20	9.00-9.20	
จังหวัดสุรินทร์	8.80-8.90	5.30-8.40	8.80-8.90	8.80-8.90	
ข้าวเปลือกหอมปทุมธานี (ราคารับจำนำนาปรัง ปี 2550 6,800 -7,100 บาท/ตัน)					
จังหวัดสุพรรณบุรี	6.60-6.80	-	6.50-6.70	6.50-6.70	
ข้าวเปลือกเหนียวเมล็ดยาว					
จังหวัดอุตรธานี (ใหม่)	12.60-12.80	7.80-8.00	12.60-12.80	12.60-12.80	
ข้าวสาร					
ข้าวขาว 100% ชั้น 2 (ใหม่)	10.90-10.95	11.55-11.60	10.90-10.95	10.90-10.95	
ข้าวขาว 5% (ใหม่)	10.60-10.65	11.25-11.30	10.60-10.65	10.60-10.65	
ปลายข้าว เอ.วัน .เลิศ (ใหม่)	8.20-8.25	7.70-7.75	8.20-8.25	8.20-8.25	
ข้าวเหนียว 100%	10.90-10.95	11.20-11.25	10.90-10.95	10.90-10.95	
ปลายข้าวเหนียว เอ.วัน	7.55-7.60	7.45-7.50	7.55-7.60	7.55-7.60	
ข้าวหอมมะลิ 100% ชั้น 2	17.80-18.00	17.00-17.50	17.80-18.00	17.80-18.00	
ข้าวใหม่	17.40-17.60	16.80-17.00	17.40-17.60	17.40-17.60	
ปลายข้าวหอม	9.20-9.30	-	9.20-9.30	9.20-9.30	
ข้าวใหม่	9.90-10.00	8.55-8.60	9.90-9.95	9.90-9.95	
ข้าวหอมจังหวัด	17.00-17.20	-	17.00-17.20	17.00-17.20	
ข้าวใหม่	16.80-17.00	-	16.80-17.00	16.80-17.00	
ข้าวหอมปทุมธานี	13.70-13.90	14.40-14.60	13.70-13.90	13.70-13.90	
ข้าวใหม่	12.70-12.90	-	12.70-12.90	12.70-12.90	
ปลายข้าวหอมปทุมธานี	8.80-8.90	8.15-8.20	8.80-8.90	8.80-8.90	
ข้าวใหม่	9.10-9.15	-	9.10-9.15	9.10-9.15	
ข้าวเหนียว 10% เมล็ดยาว	21.20-21.40	14.20-14.40	21.20-21.40	21.20-21.40	
ปลายข้าวเหนียว เอ.วัน	15.80-16.00	12.50-12.60	15.80-16.00	15.80-16.00	
รำข้าวขาว	5.90-6.20	5.40-5.60	6.10-6.20	6.10-6.20	
ข้าวสารขายปลีก					
ข้าวหอมมะลิ	24.67-25.33	23.33-24.00	24.67-25.33	24.67-25.33	
ข้าวขาว 100%	16.00-17.33	15.33-16.67	16.00-17.33	16.00-17.33	
ข้าวเหนียว 10% เมล็ดยาว	21.33-22.00	14.66-15.33	21.33-22.00	21.33-22.00	

สถานการณ์ทั่วไป

- ข้าวเปลือก ภาวะการค้าโดยทั่วไป ราคายังทรงตัวเท่ากับวันก่อน
- ปริมาณข้าวเปลือก ปริมาณซื้อขาย ณ ท่าข้าวลาดยาวจังหวัดนครสวรรค์และตลาดกลางสินค้าเกษตรจังหวัดพิษณุโลก เมื่อวันที่ 25 มิถุนายน 2550 มีปริมาณ 240 และ 42 เมตริกตัน ตามลำดับ
- ข้าวสาร ราคาข้าวสารทุกชนิดทรงตัว ปริมาณการซื้อขายมีน้อย

ข้าวเปลือกภูมิภาค
ประจำวันที่ 25 - 26 มิถุนายน 2550

ชนิด	สัปดาห์ก่อน ต่ำ-สูง	จันทร์	อังคาร	พุธ	พฤหัสบดี	ศุกร์	สัปดาห์นี้ ต่ำ-สูง
------	------------------------	--------	--------	-----	----------	-------	-----------------------

บาท/1000 กก.

ข้าวเปลือกเจ้านาปรัง ความชื้นไม่เกิน 15 % ปี 2550

(ราคารับจํานำ นาปรัง ปี 2550 6,500 บาท/ตัน)

จังหวัดนครสวรรค์	6200-6300	6200-6300 /					6200-6300
จังหวัดพิษณุโลก	6000-6300	6000-6300	6000-6300 /				6000-6300
จังหวัดสุพรรณบุรี	6400-6500	6300-6400	6300-6400				6300-6400
จังหวัดปทุมธานี	6300-6400	6300-6400	6300-6400				6300-6400

ข้าวเปลือกหอมมะลิ ปี :

จังหวัดอุดรธานี	9000-9200	9000-9200	9000-9200 /				9000-9200
จังหวัดสุรินทร์	8800-8900	8800-8900	8800-8900 /				8800-8900

ข้าวเปลือกหอมปทุมธานี ปี 2549/50

(ราคารับจํานำนาปรัง ปี 2550 6,800 - 7,100 บาท/ตัน)

จังหวัดสุพรรณบุรี	6600-6800	6500-6700	6500-6700				6500-6700
-------------------	-----------	------------------	-----------	--	--	--	-----------

ข้าวเปลือกเหนียวเมล็ดยาว ปี 2549/50

จังหวัดอุดรธานี	12600-12800	12600-12800	12600-12800 /				12600-12800
-----------------	-------------	-------------	---------------	--	--	--	-------------

กรมการค้าภายใน
สำนักส่งเสริมการค้าสินค้าเกษตร
โทร. 0 2547 5400

ราคาขายส่งข้าว ผลิตภัณฑ์ และกระสอบป่าน

ในตลาดกรุงเทพมหานคร

ประจำวันที่ 25 - 26 มิถุนายน 2550

ชนิด	สัปดาห์ก่อน ต่ำ-สูง	จันทร์	อังคาร	พุธ	พฤหัสบดี	ศุกร์	สัปดาห์นี้ ต่ำ-สูง
ขายส่งทั่วไป ความชื้นไม่เกิน 14% เป็นราคาตามตัวอย่างที่ผู้ส่งออกหรือผู้ค้าส่งรับซื้อจากโรงสีหรือซื้อผ่านนายหน้า (หญิง) ที่ผู้ส่งออกรับซื้อด้วยเงินสด ไม่รวมกระสอบ (คำนวณราคาซื้อรวมกระสอบป่านชนิดบรรจุ 100 กก.หักด้วยราคากระสอบป่านใช้แล้วหนึ่งครั้ง) ส่งหน้าโรงเก็บข้าวของผู้ซื้อ							
ข้าวขาว 100% ชั้น 1	1350-1360	1350-1360	1350-1360				บาท/100 กก. 1350-1360
ข้าวใหม่	-	-	-				-
ข้าวขาว 100% ชั้น 2	1310-1320	1310-1320	1310-1320				1310-1320
ข้าวใหม่	1090-1095	1090-1095	1090-1095 ✓				1090-1095
ข้าวขาว 100% ชั้น 3	1270-1280	1270-1280	1270-1280				1270-1280
ข้าวใหม่	1075-1080	1075-1080	1075-1080				1075-1080
ข้าวขาว 5%	1250-1260	1250-1260	1250-1260				1250-1260
ข้าวใหม่	1060-1065	1060-1065	1060-1065				1060-1065
ข้าวขาว 10%	1230-1240	1230-1240	1230-1240				1230-1240
ข้าวใหม่	1040-1045	1040-1045	1040-1045				1040-1045
ข้าวขาว 15%	-	-	-				-
ข้าวใหม่	1020-1025	1020-1025	1020-1025				1020-1025
ข้าวขาว 25%	-	-	-				-
ข้าวใหม่	980-985	980-985	980-985				980-985
ปลายข้าวขาว เอ.วัน.เลิศ	950-960	950-960	950-960				950-960
ข้าวใหม่	820-825	820-825	820-825				820-825
ปลายข้าวขาว เอ.วัน.พิเศษ	920-930	920-930	920-930				920-930
ข้าวใหม่	800-805	800-805	800-805				800-805
ปลายข้าวขาว ซี.วัน*	740-750	740-750	740-750				740-750
ข้าวเหนียว กข. 6	2220-2240	2220-2240	2220-2240 ✓				2220-2240
ข้าวเหนียว 10% เมล็ดยาว	2120-2140	2120-2140	2120-2140				2120-2140
ข้าวเหนียว 10% เมล็ดสั้น	2060-2080	2060-2080	2060-2080				2060-2080
ปลายข้าวเหนียว เอ.วัน	1580-1600	1580-1600	1580-1600				1580-1600
ข้าวหนึ่ง 100%	1090-1095	1090-1095	1090-1095				1090-1095
ข้าวหนึ่ง 5%	1060-1065	1060-1065	1060-1065				1060-1065
ปลายข้าวหนึ่ง เอ.วัน	755-760	755-760	755-760				755-760
ข้าวหอมมะลิ							
100% ชั้น 1	1840-1860	1840-1860	1840-1860				1840-1860
ข้าวใหม่	1800-1820	1800-1820	1800-1820				1800-1820
100% ชั้น 2	1780-1800	1780-1800	1780-1800				1780-1800
ข้าวใหม่	1740-1760	1740-1760	1740-1760 ✓				1740-1760
ปลายข้าวหอมมะลิ	920-930	920-930	920-930				920-930
ข้าวใหม่	990-1000	990-995	990-995				990-995
ข้าวหอมจังหวัด	1700-1720	1700-1720	1700-1720				1700-1720
ข้าวใหม่	1680-1700	1680-1700	1680-1700				1680-1700
ข้าวหอมปทุมธานี	1370-1390	1370-1390	1370-1390				1370-1390
ข้าวใหม่	1270-1290	1270-1290	1270-1290				1270-1290
ปลายข้าวหอมปทุมธานี	880-890	880-890	880-890				880-890
ข้าวใหม่	910-915	910-915	910-915				910-915

หมายเหตุ* ปลายข้าวขาว ซี.วัน. เป็นราคาที่สืบเพื่อใช้ในการคำนวณอัตราส่งมอบตามโครงการรับจำนำข้าวเปลือก

(25 - 26 มิถุนายน 2550)

ชนิด	สัปดาห์ก่อน ต่ำ-สูง	จันทร์	อังคาร	พุธ	พฤหัสบดี	ศุกร์	สัปดาห์นี้ ต่ำ-สูง
รำข้าว	ราคาเงินสดไม่รวมกระสอบ ส่งมอบหน้าโรงเก็บข้าวของผู้ซื้อ						บาท/100 กก.
ขาว	590-620	610-620	610-620				610-620
นึ่ง	670-710	700-710	700-710				700-710
สกัด	500-510	500-510	500-510				500-510
กล็อง	100-110	100-110	100-110				100-110
ข้าวสาร							บาท/100 กก.
(ขายส่งให้ร้านขายปลีก)							
ข้าวสารเจ้า							
100% (ข้าวหอม)	2050-2100	2050-2100	2050-2100				2050-2100
ข้าวใหม่	1950-2000	1950-2000	1950-2000				1950-2000
100%	1400-1450	1400-1450	1400-1450				1400-1450
ข้าวใหม่	1250-1300	1250-1300	1250-1300				1250-1300
5%	1200-1250	1200-1250	1200-1250				1200-1250
ข้าวใหม่	1050-1100	1050-1100	1050-1100				1050-1100
ข้าวสารเหนียว							
สันป่าตอง (เขี้ยว)							
100% (ใหม่)	2500-2550	2500-2550	2500-2550				2500-2550
5% (ใหม่)	2250-2300	2250-2300	2250-2300				2250-2300
ข้าวสารเหนียว							
10% เมล็ดยาว(ใหม่)	2150-2200	2150-2200	2150-2200				2150-2200
10% เมล็ดสั้น(ใหม่)	2050-2100	2050-2100	2050-2100				2050-2100
ผลิตภัณฑ์ข้าว	ราคาเงินสด (กล็องละ 10 กิโลกรัม)						
แป้งข้าวเจ้าเหนียว							บาท/3 กล็อง
เจ้าไม่น้ำ(3กล็อง)	505-510	505-510	505-510				505-510
เหนียวไม่น้ำ(3กล็อง)	720-725	720-725	720-725				720-725
กระสอบป่าน (ทอในประเทศด้วยใยปอ) ขนาด 29 นิ้ว x 43 นิ้ว	ราคาเงินสดส่งมอบถึงร้านผู้ซื้อ						บาท/1 ใบ
ใหม่	34.25-35.50	34.25-35.50	34.25-35.50				34.25-35.50
ใช้แล้ว -ไม่มีตรา	25.70-26.75	25.70-26.75	25.70-26.75				25.70-26.75
- มีตรา	17.50-20.50	17.50-20.50	17.50-20.50				17.50-20.50

ราคาขายปลีกข้าวสารในตลาดกรุงเทพฯ
 ประจำวันที่ 25 - 26 มิถุนายน 2550

บาท/15 กก.

ชนิด	สีปดาก่อน ต่ำ-สูง	จันทร์	อังคาร	พุธ	พฤหัสบดี	ศุกร์	สีปดาก่อน ต่ำ-สูง
100% (ข้าวหอม)							
ร้านค้าปลีกทั่วไป	370-380	370-380	370-380				370-380
ข้าวใหม่	-	-	-				-
ข้าวสารเจ้า 100%							
ร้านค้าปลีกทั่วไป	240-260	240-260	240-260				240-260
ข้าวใหม่	-	-	-				-
ข้าวสารเจ้า 5%							
ร้านค้าปลีกทั่วไป	220-230	220-230	220-230				220-230
ข้าวใหม่	-	-	-				-
ข้าวสารเหนียว							
สีนปาดอง (เขี้ยวงู)							
100%	380-400	380-400	380-400				380-400
5%	350-360	350-360	350-360				350-360
10% เมล็ดยาว	320-330	320-330	320-330				320-330
10% เมล็ดสั้น	300-310	300-310	300-310				300-310

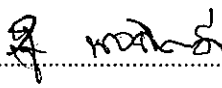
กรมการค้าภายใน

สำนักส่งเสริมการค้าสินค้าเกษตร

โทร. 0 2547 5400

สถานการณ์ทั่วไป

- ข้าวเปลือก ภาวะการค้าโดยทั่วไป ราคายังทรงตัวเท่ากับวันก่อน
- ข้าวสาร ราคาข้าวสารทุกชนิดทรงตัว ปริมาณการซื้อขายมีน้อย


.....
(นางกฤษณา พลศักดิ์)

ผู้รายงาน

ข้าวเปลือกเจ้าหน้าปรี ปี 2550 (ความชื้นไม่เกิน 15%)

หน่วย:บาท/ตัน

แหล่งราคา	2550		มิถุนายน 2550																								
	พ.ค.	เฉลี่ย	1	3	4	5	6	7	8	10	11	12	13	14	15	17	18	19	20	21	22	24	25	26	27	28	29
ตลาดกลางท่าข้าวลาดยาว	6174	6231	6150	6150	6150	6150	6250	6250	6250	6250	6250	6250	6250	6250	6250	6250	6250	6250	6250	6250	6250	6250	6250	6250	6250	6250	6250
จ. พิษณุโลก	6285	6150	6150		6150	6150	6150	6150	6150		6150	6150	6150	6150	6150		6150	6150	6150	6150	6150		6150	6150		6150	6150
จ. ปทุมธานี	6160	6333	6250		6250	6250	6350	6350	6350		6350	6350	6350	6350	6350		6350	6350	6350	6350	6350		6350	6350		6350	6350
จ. สุพรรณบุรี	6155	6383	6250		6250	6250	6250	6350	6350		6450	6450	6450	6450	6450		6450	6450	6450	6450	6450		6450	6450		6350	6350
เฉลี่ย	6194	6274	6200	6150	6200	6200	6250	6275	6275	6250	6300	6300	6300	6300	6300	6250	6300	6300	6300	6300	6300	6250	6275	6283			

ราคารับจำนำหน้าปรี ปี 2550 6,500 บาท/ตัน

ข้าวเปลือกเจ้าหน้าปรี ปี 2550 (ความชื้นไม่เกิน 20 - 25 %)

แหล่งราคา	2550		มิถุนายน 2550																								
	พ.ค.	เฉลี่ย	1	3	4	5	6	7	8	10	11	12	13	14	15	17	18	19	20	21	22	24	25	26	27	28	29
ตลาดกลางท่าข้าวลาดยาว	5562	5631	5550	5550	5550	5550	5650	5650	5650	5650	5650	5650	5650	5650	5650	5650	5650	5650	5650	5650	5650	5650	5650	5650	5650	5650	5650
จ. พิษณุโลก	5285	5150	5150		5150	5150	5150	5150	5150		5150	5150	5150	5150	5150		5150	5150	5150	5150	5150		5150	5150		5150	5150
จ. ปทุมธานี	5360	5533	5450		5450	5450	5550	5550	5550		5550	5550	5550	5550	5550		5550	5550	5550	5550	5550		5550	5550		5550	5550
จ. สุพรรณบุรี	5400	5483	5350		5350	5350	5350	5450	5450		5550	5550	5550	5550	5550		5550	5550	5550	5550	5550		5550	5550		5450	5450
เฉลี่ย	5402	5449	5375	5550	5375	5375	5425	5450	5450	5650	5475	5475	5475	5475	5475	5650	5475	5475	5475	5475	5475	5650	5450	5383			

ราคารับจำนำหน้าปรี ปี 2550 5,525 - 6,012.50 บาท/ตัน

ราคาข้าวสารบรรจุถุงที่ห้างสรรพสินค้าจำหน่าย

ประจำวันที 26 มิถุนายน 2550

บาท / ถุง

ชนิด	หน่วย	ราคา หน้าถุง	ท๊อป	บิกซี	สหกรณ์กรุงเทพ	เทสโก	เดอะมอลล์
ข้าวหอมมะลิ 100%							
บัวทิพย์	5 กก.	160				119	
สุรินทร์ทิพย์	5 กก.	160	145		127*		145
หงษ์ทอง (แดง)	5 กก.	160	135	127,134(ใหม่)	132,135(ใหม่)	129	135,139
มาบุญครอง (แดง)	5 กก.	160	135	130	137	130	139.50
เกษตร (แดง)	5 กก.	140	135	117	130	-	-
เกษตร (เขียว)	5 กก.	130	119	124	127	-	129.5
เบญจรงค์	5 กก.	160	125	109		110	132
ฉัตรทอง (แดง)	5 กก.	150	137	132	129		129
ฉัตรเพชร (เหลือง)	5 กก.	130	121	117			119
แสนดี (ชมพู)	5 กก.	160	-		118	98*	140
บัณฑิตน้อย	5 กก.	160					122
ทุ่งกุลา	5 กก.	170	148		-		148
โคโค	5 กก.	165	142				115
ปิ่นเงินเพชร	5 กก.	150	89*	99			
สุพรรณหงส์	5 กก.	135	119	-			125
ไทไท	5 กก.	165	155				161
ดอกเก็กฮวย	5 กก.	150	137				135
ดอกบัว	5 กก.	145	129			120	
เทสโก้	5 กก.	135				105,99*	
ส เขมรราช	5 กก.	220	179				
อิมทิพย์ (วิถีไทย)	5 กก.	165	145	109		109	
อิมทิพย์ (กินรี)	5 กก.		109			109	
เพื่อนไทย	5 กก.	140	106*				124.25
# ท๊อป	5 กก.	150	120				
ช้างทิพย์	4 กก.	160	133			124	
ธนาพันธ์	5 กก.		178* (1 แกรม 1)		102		
บัวทอง	5 กก.	160	119				129.5
ธัญญรักษ์	5 กก.	160					121
พนมรุ้ง	5 กก.	160			116		
ฉลาดชิม	5 กก.	110			106		
โฮมเฟรสมาร์ท	5 กก.	140					115
ช้างเผือก	5 กก.	150	126				125
โกเดินเซฟ	5 กก.	150	119				
ดินสยาม	5 กก.	160				89	
ข้าวหอมมะลิ 5%							
หงษ์ทอง (เขียว)	5 กก.	145	125	121	121		
แสนดี (หอมทุ่งกุลา)	5 กก.	135	129		116	114*	119.00

*เป็นราคาสมาชิก,จัดรายการพิเศษ

ไม่มีเครื่องหมายรูปพนมมือ

ชนิด	หน่วย	ราคา หน้าถุง	ท็อป	บีกชี	สหกรณ์กรุงเทพ	เทสโก้	เดอะมอลล์
หอมมะลิ 10%							
เซฟ	5 กก.		109				
หงษ์ทอง (ส้ม)	5 กก.	125	112		108		
เกษตร (ม่วง)	5 กก.	115	109				113
# อิมทิพย์ (เขียว)	5 กก.	150	94			-	
# คุ่มค่า	5 กก.	95				93	
ข้าวหอมปทุมธานี 100%							
มานูญครอง (เขียว)	5 กก.	120			107	98	86.50
ข้าวผสม (ข้าวหอมมะลิและข้าวขาว)							
# มิตรภาพ (เขียว)	5 กก.	95			76	82	
# ชวนาไทย	5 กก.	110	82				
# สุพรรณหงส์	5 กก.	105	87			87	
# นัครอรุณ(ส้ม)	5 กก.	105	94	89	96	92	89
# นัครอรุณ(เขียว)	5 กก.					79	
# อิมทิพย์	5 กก.	120					
รุ่งทิพย์	5 กก.	135					
ปิ่นเงิน	5 กก.	140	92	91			
คุ่มค่า	5 กก.	85				75	
TESCO (เขียว)	5 กก.	105				86	
เบญจมาศ	5 กก.	99					
ข้าวหอมมะลิและข้าวมันปู							
ธัญญาทิพย์	5 กก.	170	148				
ธัญญาทิพย์	2 กก.	70	69		58		
ดอกมะลิ	2 กก.	70	64				
ท็อป	2 กก.	60					
เนเจอร์ โชน	1.5 กก.	80	75				
ข้าวเหนียว							
ธัญญาทิพย์	1 กก.	30			30		
ดอกมะลิ	1 กก.	30					
ข้าวกล้องหอมมะลิ 100 %							
คุ่มค่า	5 กก.	100				74	
เทสโก้	5 กก.	100				86,92	
ไวถึง	5 กก.	150					123.25
เบญจรงค์	2 กก.	70					56
โสมเฟรสมาร์ท	2 กก.	70					62
สุรินทร์ทิพย์	2 กก.	62			54	74	
ไวถึง	2 กก.	70				86,92	65
ดอกบัว	2 กก.	-	60				
เนเจอร์ โชน	1.5 กก.	70	50			65	
กฟผ	2 กก.	50	44				
# เกรทฮาเวสต์	2 กก.	80	75			75	74.25
นัคร	2 กก.	80				65	

*เป็นราคาสมาชิก.จัดรายการพิเศษ

ไม่มีเครื่องหมายรูปพนมมือ

ชนิด	หน่วย	ราคา หน้าถุง	ท็อป	บิกซี	สารเคมี/กรัม	เทสโก้	เดอะมอลล์
ข้าวกล้องหอมมะลิ 100 %							
มาบุญครอง	2 กก.	70	53	52	53.5	62	55
เพื่อนไทย	2 กก.		60				
ไทไท	2 กก.	70	58.52			65	66
# ดอกมะลิ	2 กก.	60	60				
# หงษ์ทอง	2.5 กก.	85	85	83	80	77	
เบญจรงค์	2 กก.	85	58			56	56
TOPS	2 กก.	50	43				
เทสโก้	2 กก.					56	41.50
แปดริ้ว	2 กก.	60	60				
ข้าวขาว 100%							
สุพรรณหงษ์	5 กก.	90		76			
โคโค	5 กก.	85	80				76
ช้างเผือก	5 กก.	90	88				
นาทิพย์	5 กก.	80		69			
โสมเพชรสวรรค์	5 กก.	85					77
ดอกบัว	5 กก.	95	89			81	
ธัญญรักษ์	5 กก.	95			75		75.50
พนมรุ้ง	5 กก.	95			87		
หงส์ทอง	5 กก.	95			90		95
เพื่อนไทย	5 กก.	100	89				
เกษตร(นำเงิน)	5 กก.	89	84	81	81		79
เบญจรงค์	5 กก.	95					84.25
เทสโก้ (นำเงิน)	5 กก.	80				75,77	
ปิ่นเงิน	5 กก.	85		74			
แสนดี	5 กก.	105	85				93
รุ่งทิพย์	5 กก.	90	75				
อิมทิพย์	5 กก.	95	74				
ชาวนาไทย	5 กก.		75				
ดอกบัว	5 กก.	95	89			81,77	
ภักตรา	5 กก.	80		75			
มาบุญครอง (ฟ้า)	5 กก.	95	89	84	88	84	86.50
ข้าวขาว 5%							
นาหลวง	5 กก.		85				
เกษตรกรไทย	5 กก.	80	70				
ข้าวขาว 10%							
มิตรภาพ (ชมพู)	5 กก.	85				77	
ท็อป	5 กก.		85				
ข้าวขาว 15%							
บีเคเค	5 กก.	95	73				
บัวหลวง	5 กก.	75				73	
ข้าวขาว 25%							
เฟิร์สไฟฟ์	5 กก.			62			
กสิกรไทย	5 กก.	80		68			
ข้าวขาว (อื่น ๆ)							
คุ้มคำ (ข. 35 %)	5 กก.	68				62	
หงษ์ทอง (ข้าวสังข์หยด)	2 กก.		65				

*เป็นราคาสมาชิก,จัดรายการพิเศษ

ไม่มีเครื่องหมายรูปพนมมือ

กรมการค้าภายใน สำนักส่งเสริมการค้าสินค้าเกษตร โทร 02 5475400

รายงานการติดตามภาวะตลาด "ผลิตภัณฑ์มันสำปะหลัง" ในกรุงเทพมหานคร
 ประจำวันที่ 26 มิถุนายน 2550

บาท/กก.

รายการสินค้า	ราคาขายส่ง			+ เพิ่ม - ลด	สถานการณ์
	ปีก่อน	ปีนี้ (2550)			
	วันนี้ 26 มิ.ย.49	วันก่อน 22 มิ.ย.	วันนี้ 26 มิ.ย.		
ราคาขายส่งผลิตภัณฑ์มันสำปะหลัง					
มันเส้น	3.90-4.00	4.15-4.20	4.20-4.30	+0.05 ถึง +0.10	มันเส้น ราคาปรับตัวสูงขึ้น เนื่องจากปริมาณผลผลิตออกสู่ตลาดน้อย ในขณะที่ความต้องการของผู้ส่งออกมีอย่างสม่ำเสมอ ประกอบกับมีการส่งออกมันอัดเม็ดไปตลาดสหภาพยุโรปเพิ่มขึ้น
มันอัดเม็ดแข็ง	-	-	-		
แป้งมัน*					
ซูบเปอร์ไฮเกรด	7.67-8.00	11.25-12.00	11.25-12.00		
ละเอียดอย่างดี	10.67-11.00	15.00-15.50	15.00-15.50		
ละเอียดอย่างรอง	10.34-10.67	13.50-14.00	13.50-14.00		
อย่างหยาบ	10.67-11.00	15.00-15.50	15.00-15.50		
สาकुเม็ดเล็ก	11.30-11.67	15.50-16.00	15.50-16.00		
สาकुเม็ดใหญ่	14.00-15.00	18.50-19.00	18.50-19.00		
* เป็นราคาแป้งที่รวมภาชนะบรรจุและภาษีมูลค่าเพิ่ม					

ผู้รายงาน.....

(นางกฤษณา พลศักดิ์)

ผู้ตรวจ.....

(นางสาวศิริวรรณ อภัยพลชาญ)

รายงานการติดตามภาวะตลาด "ปาล์มน้ำมัน และน้ำมันปาล์ม" ในกรุงเทพมหานคร

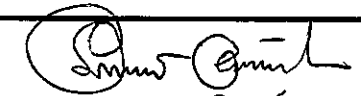
ประจำวันที่ 26 มิถุนายน 2550

f: ราคาปาล์มสด

รายการ	หน่วย บาท	ราคาวันก่อน	ราคาวันนี้	+ เพิ่มขึ้น - ลดลง	ภาวะการค้า
		25 มิ.ย. 50	26 มิ.ย. 50		
ผลปาล์มทะเลาย (ราคาโรงสกัดรับซื้อ)					
คุณภาพ เบอร์เซนต์น้ำมัน (คละ)	กก.	3.90 - 4.60	3.90 - 4.60		ผลปาล์มทะเลาย ระดับราคาทรงตัว ยกเว้น จ.สุราษฎร์ธานี และตรัง แจ่งปรับ ราคารับซื้อสูงขึ้นเล็กน้อย ตามความต้องการของแต่ละโรงงานในพื้นที่
- จ.กระบี่	กก.	4.40 - 4.55	4.40 - 4.55		
- จ.สุราษฎร์ธานี	กก.	4.20 - 4.50	4.30 - 4.50	+0.10	
- จ.ชุมพร	กก.	4.00 - 4.60	4.00 - 4.60		
- จ.ตรัง	กก.	4.20 - 4.45	4.30 - 4.45	+0.10	
- จ.สตูล	กก.	3.90 - 4.10	3.90 - 4.10		
คุณภาพ เบอร์เซนต์น้ำมัน (15%)	กก.	3.79 - 4.30	3.88 - 4.30	+0.09	น้ำมันปาล์มดิบ น้ำมันเมล็ดในปาล์มดิบ น้ำมันปาล์มบริสุทธิ์ และ น้ำมันปาล์มสำเร็จรูป ราคาลดลง เนื่องจากผลปาล์มมีราคาลดลงต่อเนื่อง แม้ว่าในบาง พื้นที่จะปรับสูงขึ้นเล็กน้อยก็ตาม แต่ภาวะการจำหน่ายน้ำมันปาล์มดิบ ชะลอตัว การซื้อขายเบาบางและมีการต่อรองราคา อีกทั้งราคาสลัด มาเลเซียอ่อนตัวลงด้วย ส่งผลให้โรงงานสกัด แจ่งปรับราคาจำหน่าย น้ำมันปาล์มดิบลดลง เป็นผลให้ราคาน้ำมันเมล็ดในปาล์มดิบ น้ำมัน - ปาล์มบริสุทธิ์และน้ำมันปาล์มสำเร็จรูป ปรับตัวลดลงตามไปด้วย ทั้งนี้ โรงกลั่นแจ่งปรับราคาลดลง เพื่อให้ตลาดคล่องตัวขึ้น สำหรับราคาในตลาดมาเลเซีย ลดลง อยู่ที่ 2,515 ริงกิต/ตัน หรือ กก.ละ 22.88 บาท (25 มิ.ย.50)
- จ.กระบี่	กก.	4.30	4.30		
- จ.สุราษฎร์ธานี	กก.	3.79	3.88	+0.09	
- จ.ชุมพร	กก.	4.00	4.00		
- จ.ตรัง	กก.	4.30	4.30		
- จ.สตูล	กก.	3.90	3.90		
คุณภาพ เบอร์เซนต์น้ำมัน (17%)	กก.	4.10 - 4.60	4.10 - 4.60		
- จ.กระบี่	กก.	4.55	4.55		
- จ.สุราษฎร์ธานี	กก.	4.50	4.50		
- จ.ชุมพร	กก.	4.60	4.60		
- จ.ตรัง	กก.	4.45	4.45		
- จ.สตูล	กก.	4.10	4.10		
ผลปาล์มร่วง จ.ชุมพร	กก.	6.00 - 6.40	6.00 - 6.40		
น้ำมันปาล์มดิบ (ราคาซื้อขายทั่วไปส่งมอบถึงผู้ซื้อ)					
- เกรด A (น้ำมันจากเปลือก)	กก.	25.25 - 25.50	25.00 - 25.25	-0.25	
- เกรด B (น้ำมันรวม)	กก.	24.00 - 24.25	24.00 - 24.25		
น้ำมันเมล็ดในปาล์มดิบ	กก.	28.00 - 28.50	27.50 - 28.00	-0.50	

รายการ	หน่วย บาท	ราคาวันก่อน	ราคาวันนี้	+ เพิ่มขึ้น	ภาวะการค้า
		25 มิ.ย. 50	26 มิ.ย. 50	- ลดลง	
น้ำมันปาล์มบริสุทธิ์ *(ราคาซื้อขายทั่วไปส่งมอบถึงผู้ซื้อ)					
- โอเลอิน	กก.	32.26	31.89	-0.37	<p style="text-align: center;">น้ำมันปาล์มตลาดมาเลเซีย ณ วันที่ 25 มิถุนายน 2550 น้ำมันปาล์มดิบ ส่งมอบเดือน มิถุนายน 2550 ราคาเฉลี่ยตันละ 2,515 ริงกิตหรือ กก.ละ 22.88 บาท โอเลอิน ส่งมอบเดือน กรกฎาคม 2550 ราคาเฉลี่ยตันละ \$ 765 หรือ กก.ละ 26.44 บาท RBD สเตอริน ส่งมอบเดือน กรกฎาคม 2550 ราคาเฉลี่ยตันละ \$ 755 หรือ กก.ละ 26.10 บาท อัตราแลกเปลี่ยน US\$ = 34.5670 (อัตรากลาง) 1 US\$ = 3.80 ริงกิต</p>
- สเตอริน	กก.	25.75 - 26.00	25.25 - 25.50	-0.50	
น้ำมันปาล์มสำเร็จรูป (ราคารวม VAT)					
- ราคาขายส่ง (โรงกลั่นส่งมอบถึงยี่ปั้ว)					
- ชนิดบรรจุปีบ 12.50 กก.	กก.	38.80	38.40	-0.40	
- ตรามรกต	ปีบ	485	480	-5	
- ตราหยก	ปีบ	485	480	-5	
- ตราโอลีน	ปีบ	485	480	-5	
- ตราเกสร	ปีบ	485	480	-5	
- ชนิดบรรจุขวด 1 ลิตร (12 ขวด/หีบ)	ขวด	36.67 - 37.08	35.83 - 36.67	-0.41 ถึง -0.84	
- ตรามรกต	หีบ	445	430	-15	
- ตราหยก	หีบ	440	440		
- ตราโอลีน	หีบ	440	440		
- ตราเกสร	หีบ	445	440	-5	
- ราคาขายปลีก ในตลาดกรุงเทพฯ					
- ชนิดบรรจุปีบ	กก.	38 - 40	38 - 40		
- ชนิดบรรจุขวด 1 ลิตร	ขวด	37 - 38	37 - 38		

หมายเหตุ : * น้ำมันปาล์มบริสุทธิ์เป็นราคาไม่รวม VAT

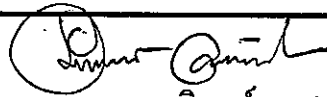

 (นางอมราพร อินทร์แมน)

ผู้รายงาน

รายงานการติดตามภาวะตลาด "มะพร้าวผลและผลิตภัณฑ์" ในกรุงเทพมหานคร
 ประจำวันที่ 26 มิถุนายน 2550

รายการ	หน่วย บาท	ราคาขายส่ง		+ เพิ่มขึ้น - ลดลง	ราคาขายปลีก (บาท/กก.)		+ เพิ่มขึ้น - ลดลง	สถานการณ์
		ราคาวันก่อน	ราคาวันนี้		ราคาวันก่อน	ราคาวันนี้		
		22 มิ.ย.50	26 มิ.ย.50		22 มิ.ย.50	26 มิ.ย.50		
มะพร้าวผล								
ราคาที่ร้านค้าส่ง ขายส่งให้ผู้ซื้อทั่วไป								
หีบสะแก ผลใหญ่ (ปกเปลือก)	ผล	7.00 - 7.50	7.00 - 7.50		9.00 - 9.50	9.00 - 9.50		เนื้อมะพร้าวขาว ราคาลดลง ด้วยปริมาณมีส่งเข้าตลาดเพิ่มขึ้น อย่างต่อเนื่อง โรงกะทิจึงเสนอราคาปรับซ้อลดลง น้ำมันมะพร้าวดิบและน้ำมันมะพร้าวสำเร็จรูป ราคาลดลง เนื่องจากภาวะตลาดชะลอตัว การ ซ้อขายเบาบาง อุตสาหกรรมต่อเนื่องชะลอการสั่งซื้อ และรอดูสถานการณ์ อีกทั้งผลกระทบจากราคา น้ำมันปาล์มที่ปรับตัวลดลง ส่งผลให้ระดับราคา ลดลงในขณะนี้
เนื้อมะพร้าวแห้ง 90%	กก.	12.75 - 12.80	12.75 - 12.80					
ราคาที่โรงงานหีบเขตกรุงเทพฯ และ ปริมาณลรับซื้อหน้าโรงงาน								
เนื้อมะพร้าวขาว	กก.	9.00 - 10.00	9.00 - 9.50	-0.50				
รับซื้อหน้าโรงงาน								
มะพร้าวขูด (ไม่ขูดผิว)					25.00 - 26.00	25.00 - 26.00		
น้ำมันมะพร้าวดิบ	กก.	28.66 - 28.83	28.00 - 28.17	-0.66				
ราคาซื้อขายทั่วไป ส่งมอบถึงผู้ซื้อ								
น้ำมันมะพร้าวสำเร็จรูป								
-ชนิดบรรจุปีบ (12.50 กก.)								
ราคาที่โรงงานกลั่นขายส่งถึงยี่ปั้ว								
กก.	กก.	36.80 - 38.40	36.00 - 38.00	-0.40ถึง-0.80	40 - 42	38 - 42	-2	
ตราผักกาด	ปีบ	460	450	-10	465	455	-10	
ตราไฟปือก	ปีบ	470	465	-5	475	470	-5	
ตราดอกไม้	ปีบ	480	475	-5	485	480	-5	

ผู้รายงาน


 (นางอมราพร อินทร์แมน)

สำนักส่งเสริมการค้าสินค้าเกษตร ฝ่ายติดตามและประเมินภาวะตลาดสินค้าเกษตร โทร. 02-5475400

หมายเหตุ : * เป็นราคา 60 กก.

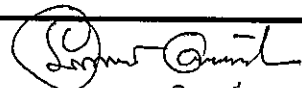
มะพร้าว

รายงานการติดตามภาวะและราคา "สัตว์น้ำ" ในตลาดกรุงเทพมหานคร
 ประจำวันที่ 26 มิถุนายน 2550


บาท : ก.ก.

รายการ	ราคาขายส่ง		+ เพิ่ม - ลดลง	ราคาขายปลีกตลาด กทม.		+ เพิ่ม - ลดลง	ภาวะการค้า
	ราคาวันก่อน	ราคาวันนี้		ราคาวันก่อน	ราคาวันนี้		
	25 มิ.ย. 50	26 มิ.ย. 50		25 มิ.ย. 50	26 มิ.ย. 50		
กุ้งขาว	ตลาดกลางสมุทรสาคร						สัตว์น้ำ ราคาขายส่งสัตว์น้ำขององค์การสะพานปลา เปลี่ยนแปลงตามปริมาณและคุณภาพของสินค้าที่ส่ง เข้าตลาด
- (40 ตัว/กก.)	140	140		200 - 220	200 - 220		
- (50 ตัว/กก.)	105	105		170 - 190	170 - 190		
- (60 ตัว/กก.)	85	90	+ 5	140 - 160	140 - 160		
- (70 ตัว/กก.)	75	80	+ 5	120 - 130	120 - 130		
- (80 ตัว/กก.)	70	70		110 - 120	110 - 120		
	องค์การสะพานปลา						
กุ้งแช่บ๊วย(กุ้งขาวกลาง 40-50 ตัว/กก.)	185 - 195	180 - 190	- 5	300 - 350	300 - 350		
กุ้งเปลือกแข็ง (กลาง 40-50 ตัว/กก.)	125 - 155	140 - 160	+ 5 ถึง 15	180 - 200	180 - 200		
กุ้งก้ามกราม (กลาง)							
- (ปอเลี้ยงไทย 15-16 ตัว/กก.)	235 - 265	230 - 260	- 5	260 - 300	260 - 300		
ปลาหมึกกล้วยคละ	70 - 80	70 - 80		120 - 130	120 - 130		
ปลาหมึกกระดองคละ	85 - 95	80 - 90	- 5	120 - 130	120 - 130		
หอยแครงคละ	25 - 45	25 - 40	- 5	40 - 55	40 - 55		
หอยลายคละ	38 - 50	30 - 50	- 8	70 - 80	70 - 80		
หอยแมลงภู่คละ	22 - 28	20 - 25	-2 ถึง -3	30 - 35	30 - 35		
ปลาทูสต (9-12 ตัว/กก.)	40 - 50	40 - 50		60 - 80	60 - 80		
ปลาช่อน	75 - 90	70 - 90	- 5	100 - 120	100 - 120		
ปลาดุก (บึกอูย)	25 - 35	25 - 35		45 - 50	45 - 50		
ปลานิล	28 - 35	28 - 35		40 - 55	40 - 55		

ผู้ตรวจ.....


 (นางอมราพร อินทร์แมน)

ผู้รายงาน.....

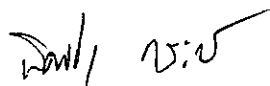

 (นางจริย์ สมชีพ)

รายงานการติดตามภาวะตลาด ยางพารา

ประจำวันที่ 26 มิถุนายน 2550

รายการ	หน่วย บาท	ราคาก่อน	ราคาวันนี้	+ เพิ่มขึ้น	ภาวะการค้า
		25 มิ.ย. 50	26 มิ.ย. 50	- ลดลง	
ยางแผ่นดิบชั้น 3					
ราคาเกษตรกรขายได้					ยางพารา ราคาเคลื่อนไหวตามความต้องการของตลาดต่างประเทศ
- จ.สุราษฎร์ธานี		67.60	67.50	-0.10	
- จ.สงขลา		67.65	67.90	+0.25	
- จ.นครศรีธรรมราช		67.15	67.60	+0.45	
ราคาตลาดกลาง					
- จ.สุราษฎร์ธานี		69.39	69.73	+0.34	
- จ.สงขลา		69.39	69.80	+0.41	
- จ.นครศรีธรรมราช		69.39	70.03	+0.64	
ยางแผ่นรมควันชั้น 3					
ราคา FOB. กรุงเทพฯ		76.20	76.10	-0.10	

ผู้รายงาน





(นางสาวพิชชา กระบี่ทอง)

รายงานการติดตามภาวะตลาดสินค้าในกรุงเทพมหานคร
 ประวัณที่ 26 มิถุนายน 2550 สิบเวลา 9.00 - 12.00 น.

หน่วย : บาท/กก.

ลำดับ ที่	รายการ	ราคาขายส่ง (ตลาดปากคลอง)				ราคาขายปลีก (ตลาดทั่วไป)								สถานการณ์
		คละ			เปลี่ยนแปลง +เพิ่ม -ลด	คละ			เปลี่ยนแปลง +เพิ่ม -ลด	คิด			เปลี่ยนแปลง +เพิ่ม -ลด	
		วันนีปีก่อน 26 มีย.49	วันก่อน 25 มีย.50	วันนี้ 26 มีย.50		วันนีปีก่อน 26 มีย.49	วันก่อน 25 มีย.50	วันนี้ 26 มีย.50		วันนีปีก่อน 26 มีย.49	วันก่อน 25 มีย.50	วันนี้ 26 มีย.50		
ผักใบ													ผักสดขายส่งตลาดปากคลองตลาดและ ขายปลีกในตลาดกรุงเทพ ฯ วันนี้ราคาทรงตัวเท่ากับวันก่อน ปริมาณสินค้ามีเข้าสู่ตลาดมากพอเพียงกับความต้องการ ของผู้บริโภค ยกเว้น มะเขือเจ้าพระยา ราคาปรับตัวสูงขึ้น เนื่องจากผลผลิตใกล้หมดรุ่น ปริมาณสินค้าจึงมีออกสู่ตลาด น้อยลง	
1	ผักคะน้า	12-16	25-30	25-30		20-22	30-35	30-35		25-30	40-45	40-45		
2	ผักบุ้งจีน	4-6	4-7	4-7		10-12	10-12	10-12		14-15	14-15	14-15		
3	ผักกวางตุ้ง	4-7	6-8	6-8		10-12	10-12	10-12		15-18	15-18	15-18		
4	ผักกาดหอม	20-25	25-30	25-30		25-30	30-35	30-35		35-40	40-45	40-45		
5	ผักกาดขาวปลี	8-10	12-15	12-15		15-20	18-20	18-20		22-25	25-30	25-30		
6	กะหล่ำปลี	8-10	8-11	8-11		14-18	15-18	15-18		20-25	20-25	20-25		
7	ผักชี*	30-40	140-150	140-150		4-5	15-16	15-16		6-7	17-18	17-18		
8	ต้นหอม*	30-40	60-70	60-70		4-5	7-8	7-8		6-7	9-10	9-10		
9	ชี้นฉ่าย*	30-40	130-150	130-150		4-5	14-15	14-15		6-7	16-17	16-17		
ผักผล														
1	มะระจีน	20-25	18-25	18-25		24-26	25-30	25-30		28-30	32-35	32-35		
2	มะเขือเทศสีดา	12-16	25-28	25-28		20-25	30-35	30-35		28-30	38-40	38-40		
3	มะเขือเทศผลใหญ่	14-16	18-20	18-20		18-20	22-25	22-25		25-30	30-35	30-35		
4	มะเขือเจ้าพระยา	15-16	7-10	10-14	+3ถึง4	15-20	16-18	16-20	+2					
5	ถั่วฝักยาว	20-25	28-35	28-35		25-30	35-40	35-40		35-40	45-50	45-50		
6	แตงกวา	12-15	8-12	8-12		18-20	12-15	12-15		22-25	15-20	15-20		
7	ฟักเขียว	5-8	10-12	10-12		10-12	12-14	12-14		14-15	18-20	18-20		
8	พริกสดชี้ฟ้า*	20-25	15-20	15-20		3-5	3-5	3-5						
9	พริกชี้หนู (จินดา)*	20-25	20-25	20-25		3-4	3-5	3-5						
10	มะนาวแป้น (เบอร์ 1-2)/ผล	0.90-1.10	1.30-1.70	1.30-1.70		1.50-1.75	1.75-2.00	1.75-2.00						
	(เบอร์ 3-4)/ผล	0.40-0.70	0.90-1.20	0.90-1.20		0.75-1.25	1.00-1.50	1.00-1.50						
ผักหัว														
1	กะหล่ำดอก	32-35	35-38	35-38		38-40	40-45	40-45		45-50	50-55	50-55		
2	หัวผักกาด	8-12	10-15	10-15		15-18	15-18	15-18		20-25	20-25	20-25		
ผักหน้า														
1	ผักกะเจต** (1 กำ)	8-14	15-20	15-20		12-14	20-25	20-25						
2	ผักบุ้งไทย** (10 กำ)	50-60	50-60	50-60		7-8	6-7	6-7						
อื่น ๆ														
1	หน่อไม้ฝรั่ง	45-50	45-50	45-50		50-55	50-55	50-55		58-60	58-60	58-60		
2	ข้าวโพดฝักอ่อน	24-26	24-26	24-26		28-32	28-30	28-30						


 (นางสุกฤตน์ จันทรประทีป) (ผู้รายงาน)

 (นางสาวผลิก้า สุวรรณลักษณ์) (ผู้ตรวจ)

หมายเหตุ * ราคาขายปลีก หน่วย : บาท/ขีด

**ราคาขายปลีก หน่วย : บาท/กำ


งานการติดตามภาวะตลาด "ผลไม้" ในกรุงเทพมหานคร

ประจำวันที่ 26 มิถุนายน 2550

รายการ	หน่วย บาท	ราคาขายส่ง		+ เพิ่มขึ้น - ลดลง	ราคาขายปลีก		+ เพิ่มขึ้น - ลดลง	ภาวะการค้า
		ราคาวันก่อน	ราคาวันนี้		ราคาวันก่อน	ราคาวันนี้		
		22 มิ.ย. 50	26 มิ.ย. 50		22 มิ.ย. 50	26 มิ.ย. 50		
1. ส้มเขียวหวาน								เงาะโรงเรียน และมังคุดราคาสูงขึ้น ช่วงนี้ ผลผลิตมีออกสู่ตลาดน้อยลง เนื่องจากใกล้สิ้นสุดฤดูการ ภาคตะวันออก ส่วนทุเรียนพันธุ์หมอนทอง ราคาปรับตัวลดลง เนื่องจากผลผลิตภาคใต้เริ่มทยอยออกสู่ตลาดเพิ่มมากขึ้น
เบอร์ 6	กก.	27 - 32	27 - 32		35 - 38	35 - 38		
เบอร์ 5	กก.	20 - 27	20 - 27		30 - 35	30 - 35		
เบอร์ 4	กก.	15 - 18	15 - 18		20 - 25	20 - 25		
2. ส้มโอ								
พันธุ์ทองดี ใหญ่	ผล	30 - 35	30 - 35		35 - 40	35 - 40		
พันธุ์ทองดี เล็ก	ผล	20 - 25	20 - 25		25 - 30	25 - 30		
3. มะละกอแขกดำ	กก.	25 - 30	25 - 30		30 - 35	30 - 35		
4. แดงโมพันธุ์กินรี	กก.	12 - 13	12 - 13		15 - 20	15 - 20		
5. กล้วยหอมทอง(ใหญ่)	ผล.	2.00 - 2.50	2.00 - 2.50		2.50 - 3.00	2.50 - 3.00		
6. กล้วยน้ำว้า	หวี	12 - 14	12 - 14		15 - 25	15 - 25		
7. กล้วยไข่ (ใหญ่)	หวี	16 - 18	16 - 18		20 - 28	20 - 28		
กล้วยไข่ (กลาง)	หวี	12 - 14	12 - 14		15 - 18	15 - 18		
8. ฝรั่ง สาลี (คละ)	กก.	12 - 13	12 - 13		15 - 18	15 - 18		
ฝรั่ง (คัด)	กก.	18 - 20	18 - 20		20 - 25	20 - 25		
9. สับปะรดศรีราชา								
เบอร์ 1	กก.	10.00 - 12.00	10.00 - 12.00		15 - 17	15 - 17		
เบอร์ 2	กก.	8.00 - 9.00	8.00 - 9.00		13 - 14	13 - 14		
เบอร์ 3	กก.	6.00 - 7.00	6.00 - 7.00		10 - 12	10 - 12		

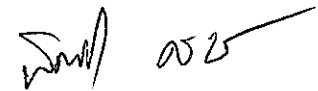
รายการ	หน่วย บาท	ราคาขายส่ง		+ เพิ่มขึ้น - ลดลง	ราคาขายปลีก		+ เพิ่มขึ้น - ลดลง	ภาวะการค้า
		ราคาวันก่อน	ราคาวันนี้		ราคาวันก่อน	ราคาวันนี้		
		22 มิ.ย. 50	26 มิ.ย. 50		22 มิ.ย. 50	26 มิ.ย. 50		
10. องุ่นพันธุ์ไวท์มะละกา	กก.	32 - 40	32 - 40		40 - 50	40 - 50		
11. มะม่วงน้ำดอกไม้								
(เบอร์ 0)	กก.	27 - 30	27 - 30		35 - 40	35 - 40		
(เบอร์ 1)	กก.	18 - 25	18 - 25		25 - 30	25 - 30		
12. มะม่วงเขียวเสวย (เบอร์ 0)	กก.	30 - 35	30 - 35		35 - 40	35 - 40		
(เบอร์ 1)	กก.	25 - 28	25 - 28		25 - 30	25 - 30		
13. เงาะโรงเรียน	กก.	10 - 14	12 - 14	+2	15 - 20	18 - 20	+3	
14. มังคุด (ผิวมัน)	กก.	15 - 16	16 - 20	+1 ถึง 4	20 - 30	25 - 30	+5	
(ผิวกละ)	กก.	11 - 12	12 - 15	+1 ถึง 3	18 - 20	18 - 20		
15. ทุเรียนพันธุ์หมอนทอง	กก.	36 - 38	32 - 35	-3 ถึง -4	45 - 50	40 - 45	-5	
16. ลองกอง	กก.	25 - 35	25 - 35		35 - 50	35 - 50		
17. ลิ้นจี่พันธุ์ฮงฮวย	กก.	13 - 16	13 - 16		20 - 25	20 - 25		
18. ลิ้นจี่พันธุ์จักรพรรดิ	กก.	35 - 60	35 - 60		40 - 65	40 - 65		
19. น้อยหน่า	กก.	30 - 40	30 - 40		40 - 50	40 - 50		

ผู้ตรวจ



(นางสาวพลิกา สุวรรณลักษณ์)

ผู้รายงาน



(นางสาวพิชชา กระบี่ทอง)